



Cuenta Pública 2022
Estado de Flujos de Efectivo
(Cifras en Pesos)



MUNICIPIO DE CHICONCUAC 0084

Del 1 de Enero al 31 de Diciembre de 2022

Concepto (3)	Importe 2022 (4)	Importe 2021 (4)
Flujos de Efectivo de las Actividades de Operación		
Origen (5)	19,817,902.94	12,693,670.00
Impuestos	678,089.59	821,212.72
Cuotas y Aportaciones de Seguridad Social		
Contribuciones de mejoras	-2,530,248.00	-610,247.70
Derechos	5,945,294.79	-598,393.90
Productos de Tipo Corriente	-326,482.33	266,756.95
Aprovechamientos de Tipo Corriente		
Ingresos por Ventas de Bienes y Servicios		
Ingresos no Comprendidos en los Numerales Anteriores Causados en Ejercicios Fiscales Anteriores Pendientes de Liquidación o Pago		
Participaciones y Aportaciones	10,870,729.31	12,814,341.93
Transferencias, Asignaciones, Subsidios y Otras Ayudas		
Otros Orígenes de Operación	120,023.58	
Aplicación	36,055,972.23	3,483,016.98
Servicios Personales	-8,083,552.33	2,135,843.34
Materiales y Suministros	-39,405.19	403,408.69
Servicios Generales	-1,942,236.61	10,004,246.86
Transferencias Internas y Asignaciones al Sector Público		
Transferencias al Resto del Sector Público		
Subsidios y Subvenciones	43,231.73	245,407.95
Ayudas Sociales	-21,496.97	-80,856.78
Pensiones y Jubilaciones		
Transferencias a Fideicomisos, Mandatos y Contratos Análogos	1,923,060.84	-688,335.69
Transferencias a la Seguridad Social		
Donativos		
Transferencias al Exterior		
Participaciones		
Aportaciones		
Convenios		
Otras Aplicaciones de Operación	44,176,370.76	-8,536,697.39
Flujos Netos de Efectivo por Actividades de Operación	-16,238,069.29	9,210,653.02
Flujos de Efectivo de Las Actividades de Inversión		
Origen	1,406,417.89	25,501,580.73
Bienes Inmuebles, Infraestructura y Construcciones en Proceso		19,826,179.82
Bienes Muebles		3,425,697.38
Otros Orígenes de Inversión	1,406,417.89	2,249,703.53
Aplicación	4,810,479.05	1,639,962.48
Bienes inmuebles, Infraestructura y Construcciones en Proceso		66,954.45
Bienes Muebles	4,810,299.04	1,573,008.03



Otras Aplicaciones de Inversión	180.01	
Flujos Netos de Efectivo por Actividades de Inversión	-3,404,061.16	23,861,618.25
Flujos de Efectivo de Las Actividades de Financiamiento		
Origen	16,689,142.00	
-- Endeudamiento Neto --		
Interno		
Externo		
Otros Origenes de Financiamiento	16,689,142.00	
Aplicación	0.81	29,658,823.87
Servicios de la Deuda		
Interno		
Externo		
Otras Aplicaciones de Financiamiento	0.81	29,658,823.87
Flujos Netos de Efectivo por Actividades de Financiamiento	16,689,141.19	-29,658,823.87
Incremento /Disminución Neta en el Efectivo y Equivalentes al Efectivo	-2,952,989.26	3,413,447.40
Efectivo y Equivalentes al Efectivo al Inicio del Ejercicio	15,228,097.55	11,814,650.15
Efectivo y Equivalentes al Efectivo al Final del Ejercicio	12,275,108.29	15,228,097.55

"Bajo protesta de decir verdad declaramos que los Estados Financieros y sus notas, son razonablemente correctos y son responsabilidad del emisor"

 PRESIDENCIA MUNICIPAL

 L. AGUSTINA CATALINA VELASCO VICUÑA

 TESORERA MUNICIPAL

 L. EN C. LUCÍA BAÑOS GÁLVEZ



 TESORERIA